




Дошколенок



Выпуск № 2. От 30 декабря 2016 года.

Информационно- познавательная газета для детей и родителей
муниципального бюджетного дошкольного образовательного учреждения
«Танзыебейский детский сад»



Год 2016-й пролетел стремительно, он был насыщен для нас интересными событиями, мероприятиями и встречами.

И вот уже совсем скоро 2017-й...

За что мы и любим Новый год? За то, что он каждый раз дает надежду на перемены. Он вторгается в нашу рутину, перебивает привычный ритм устоявшегося существования, манит своими соблазнительными запахами морозного снега и свежей хвои, и зовет – бросить все, устремиться вперед и строить новую жизнь, так, как давно мечтали!



Новый год!!!

В Древней Руси новый год праздновали в марте. Когда на Руси в конце X века приняли христианство, новый год стали встречать по византийскому календарю – 1 сентября. На кануне 1700 г. русский царь Петр I издал указ Новый год по европейскому обычаю – 1 января и предложил всем москвичам украсить свои дома сосновыми, еловыми ветками.

В 12 часов ночи Петр I вышел на Красную площадь с факелом в руках и запустил в небо первую ракету. Начался салют в честь новогоднего праздника. Лет триста назад люди верили, что, украшая новогоднюю елку они делают злые силы добрее.

О злых силах давно забыли, но елка – по-прежнему символ новогоднего праздника.



**Объявляем
благодарность родителям, принявшим участие
в изготовлении поделки «Новогодняя елка»!!!**



Зимние прогулки:

1. Многие считают: если малышу холодно, он обязательно даст об этом знать. Ребенок до 2-3 лет еще не может сказать «Мне холодно», не умеет стучать зубами и дрожать. Жировая прослойка под кожей у него еще очень мала, и система терморегуляции сформировалась еще не до конца. Единственной реакцией сильно замерзшего малыша станет бледность и непреодолимое желание спать.

Имейте в виду: в момент, когда тело ребенка расслабляется, сигнал опасности! Не радуется и «умилительная» зимняя картинка – спящий в санках ребенок. Ведь он не движется – он отдан в неласковые руки мороза.



2. Многие считают, что зимой вполне достаточно погулять часок. На этот счет нет строгих правил. Все зависит от закаленности ребенка и уличной температуры. Опасные «спутники» зимнего воздуха – высокая влажность и ветер. Дети лучше переносят холод, если их покормить перед прогулкой – особенное тепло дает пища, богатая углеводами и жирами. Поэтому лучше выйти погулять сразу после еды.

3. Многие считают – беда, если у ребенка замерзнут уши. В сильный мороз, боясь отита, мамы и бабушки используют целый арсенал, состоящий из платочков, шапок-ушанок, шапок-шлемов. Однако, если у ребенка воспаление ушей, это вовсе не значит, что переохладились именно они. *Анатомическое строение детского уха таково, что просвет евстахиевых труб гораздо шире, чем у взрослого. Даже при легком насморке жидкие выделения из носа через носоглотку легко туда затекают, неся с собой инфекцию. Чаще всего именно из-за этого возникают отиты, а не из-за того, что «застудили» уши.* Позаботьтесь плотнее закрыть шею и затылок ребенка – именно здесь происходит наибольшая потеря тепла. А уши надо закалять с самого рождения – не надевать слишком плотно прилегающие многочисленные платочки и шапочки.

4. Многие считают: раз ребенок замерз, нужно как можно быстрее согреть его. Это и верно, и не верно. Согреть нужно, но не в «пожарном порядке». Например, если положить замерзшие пальчики ребенка на батарею центрального отопления или подставить их под струю горячей воды – беды не миновать. Резкий контраст температур может вызвать сильную боль в переохлажденном участке тела или, хуже того, нарушение работы сердца! Чтобы согреть малыша, прежде всего переоденьте его в теплое сухое белье, положите в кровать и укройте одеялом. Обычной комнатной температуры вполне достаточно. Если ребенок озяб, можно предложить ему горячую ванну – пусть поплавает, порезвится.

5. Многие считают, что простуженный ребенок не должен гулять. Если температура у ребенка не повышена, прогулки нужны обязательно! Держать больного ребенка неделями в квартире – не лучший выход. Наверное, вы замечали что на свежем воздухе даже насморк как будто отступает, нос прочищается, начинает дышать. Ничего, если будет и морозец. Следите, чтобы ребенок не дышал ртом, чтобы его не продуло ветром и он не вспотел. Не позволяйте ему много двигаться.

Е. Ольшанская
(журнал «Здоровье», 1998, № 12)



Фотоотчет

Каждый родитель должен обладать доступной информацией о жизни своего ребенка в детском саду, поэтому в ноябре мы провели **«Неделю открытых дверей»**.

Неделя открытых дверей является одной из форм работы с родителями, которые предоставляют им возможность познакомиться с дошкольным образовательным учреждением, его правилами, задачами образовательно-воспитательного процесса.



Цель проведения данного мероприятия- установление доверительных отношений между родителями и педагогами. Прошло несколько открытых занятий, где дети получили доступную информацию по темам, а родители смогли увидеть своих детей в непосредственной образовательной деятельности. Дети рассматривали картины, слушали стихи, играли в речевые, дидактические игры, отгадывали загадки, выполняли дыхательные гимнастики, подвижные игры, узнавали много интересного и делились своими знаниями и впечатлениями.

Дни и недели открытых дверей получают свое продолжение в повседневной работе детского сада, а так же в совместных мероприятиях, праздниках, творческих конкурсах, что позволит детям ярче раскрыть свои таланты. На конкурсе «Чтецов» дети читали стихотворения посвященные мамам, это мероприятие как раз совпало с Днем Матери. Как ответственно отнеслись наши ребятки к этому заданию, рассказывали стихи так трогательно, что не все смогли сдержать слез!!! И их усердие было оценено, жюри вручило победителям и участникам подарки и грамоты.

Неделю завершило очень яркое мероприятие «Семейная гостиная», для родителей совместно с детьми была




создана особая атмосфера доверия и уюта. Темой мероприятия



я и название гостиной в одном лице было такое «родное и теплое» слово «ДОМ», Коллектив детского сада очень интересно интерпретировал это слово Д-ети, О-тец, М-ама. Здесь и родители, и дети, и педагоги делились друг с другом полезной информацией. Наши детишки с родителями с большим восторгом делали домовят. Все

вырезали, клеили, слушали музыку. Родители были включены в процесс, что внесло в атмосферу больше активности и интереса.

Рисуют дети!



Победители конкурса лучшего рисунка, на тему :

« Счастливый Новый Год».



Елизарьева Лукерья


Серикова Олеся

Каврамева Юлия



Волбуева Карина

Сурыкина Валя.



С НОВЫМ 2017 ГОДОМ!

Пусть много-много радости,
Улыбок и тепла,
Несет вам новогодняя
Чудесная пора!



Уважаемые родители!

Заходите на наш сайт, расположенный по адресу

<http://tanzybei-detsad.ermuo.ru>,

здесь Вы узнаете о жизни нашего детского сада!

*МБДОУ «Танзыбейский детский сад»
Ответственный за выпуск:
Петрова Наталья Анатольевна*

